
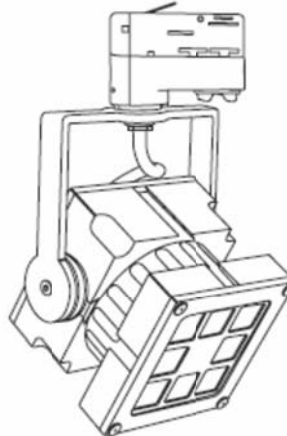


## Esempio di progetto luci per negozio parrucchiere



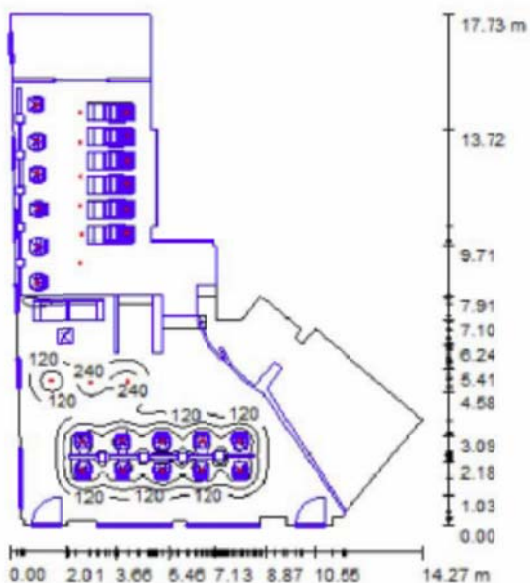
### Prodotti utilizzati:

- Postazioni lavoro \_ apparecchio **Revo CLS 3000K 30°**
- Zone di passaggio \_ apparecchio **Revo compact CLS 3000K 30°**



*Esempio calcolo illuminotecnico (solo alcune schede)*

**Parrucchiere Alta Moda / Riepilogo**



Altezza locale: 3.600 m, Altezza di montaggio: 3.000 m, Fattore di manutenzione: 0.80

Valori in Lux, Scala 1:228

Superficie	u [%]	$E_m$ [lx]	$E_{min}$ [lx]	$E_{max}$ [lx]	$E_{min} / E_m$
Superficie utile	/	118	7.30	559	0.062
Pavimento	61	65	2.51	418	0.038
Soffitto	70	69	9.58	173	0.140
Pareti (38)	78	42	3.81	164	/

**Superficie utile:**

Altezza: 0.850 m  
 Reticolo: 128 x 128 Punti  
 Zona margine: 0.000 m

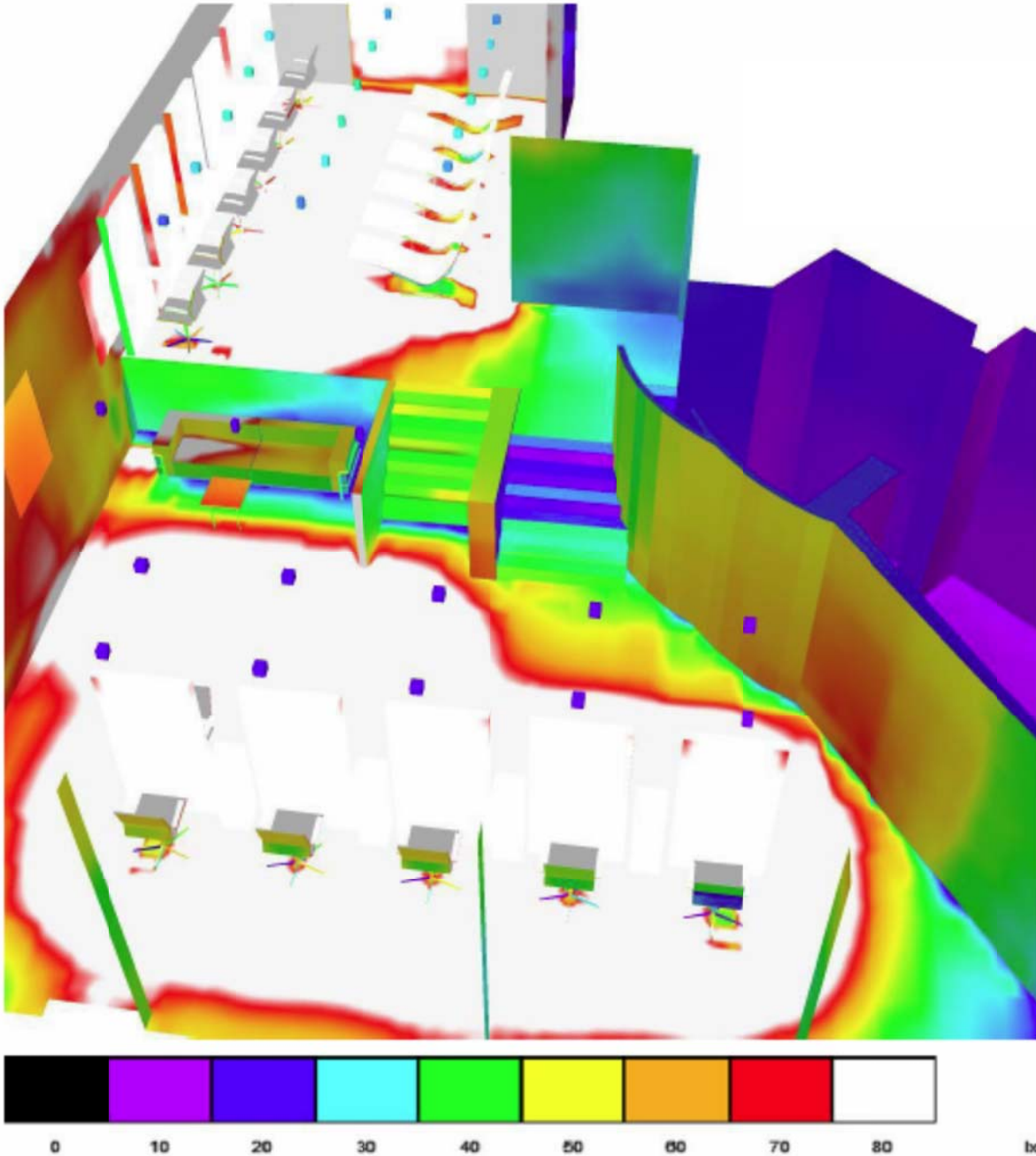
**Distinta lampade**

No.	Pezzo	Denominazione (Fattore di correzione)	I [lm]	P [W]
1	22	CLS-LED 001 Revo 3000K Medium Flood (1.000)	876	19.0
2	9	CLS-LED RC-1-1-03-3 CLS REVO Compact Basic, medium flood 30° (1.000)	487	9.9
<b>Totale:</b>			<b>23655</b>	<b>507.1</b>

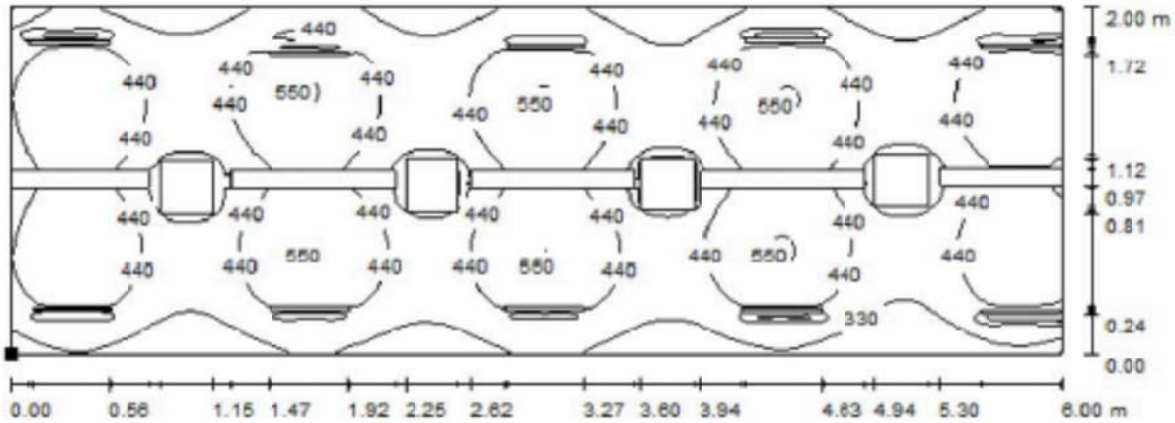
Potenza allacciata specifica:  $3.54 \text{ W/m}^2 = 3.00 \text{ W/m}^2/100 \text{ lx}$  (Base:  $143.36 \text{ m}^2$ )



## Parrucchiere Alta Moda / Rendering colori sfalsati



## Parrucchiere Alta Moda / Postazione lavoro 1 / Isolinee (E, perpendicolare)



Valori in Lux, Scala 1 : 43

Posizione della superficie nel locale:  
 Punto contrassegnato:  
 (3.051 m, 2.379 m, 0.850 m)



Reticolo: 128 x 128 Punti

$E_m$ [lx]	$E_{min}$ [lx]	$E_{max}$ [lx]	$E_{min} / E_m$	$E_{min} / E_{max}$
418	44	560	0.104	0.078

